



MINISTÈRE DES MINES

Le Ministre

NOTE D'INFORMATIONS N° 0001/CAB.MIN/MINES/KPKM/01/2025 DU 06 JANVIER 2025,
A LA BIENVEILLANTE ATTENTION DE SON EXCELLENCE MADAME
LA PREMIERE MINISTRE, CHEFFE DU GOUVERNEMENT
(Avec l'assurance de ma très haute considération)

Hôtel du Gouvernement
à Kinshasa/Gombe

Introduction

La présente note d'informations couvre la période du 30 décembre 2024 et 06 janvier 2025.

Elle est subdivisée en trois parties, à savoir :

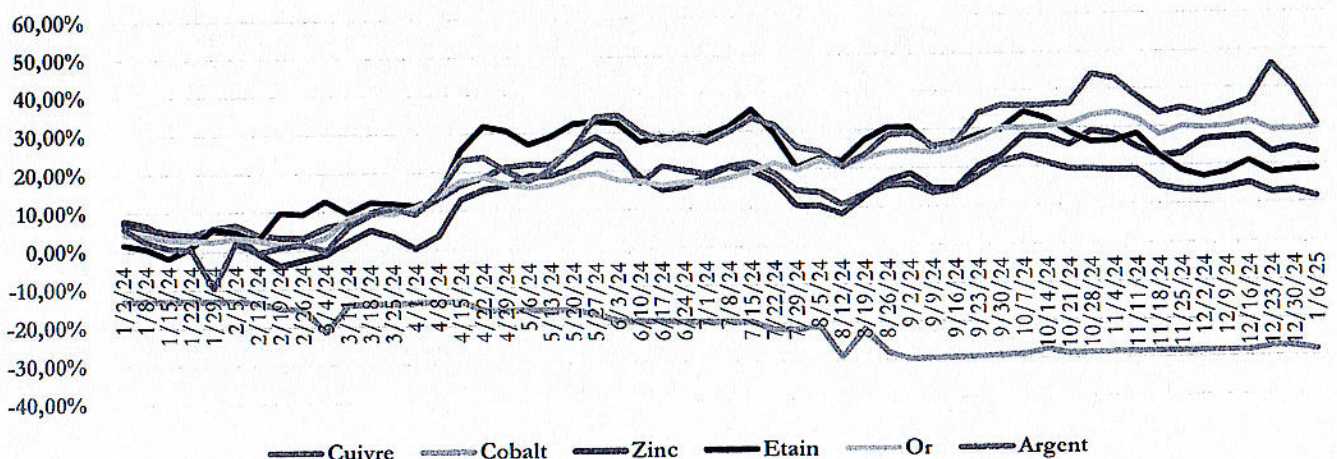
- l'analyse de l'évolution des cours des métaux ;
- l'examen des statistiques des exportations des produits miniers ;
- la situation des recettes mobilisées pour le compte du Trésor Public.

I. ANALYSE DE ÉVOLUTION DES COURS DES METAUX

Les cours moyens hebdomadaires de ces métaux ainsi que leurs variations se présentent de la manière suivante :

- 8.725,90 USD la tonne de Cuivre avec une baisse de 1,64% ;
- 24.050,00 USD la tonne de Cobalt avec une baisse de 1,03% ;
- 2.952,75 USD la tonne de Zinc avec une baisse de 1,41% ;
- 28.701,00 USD la tonne d'Étain avec une hausse de 0,26% ;
- 2.631,62 USD l'Ounce de Troie d'Or avec une hausse de 0,45% ;
- 29,30 USD l'Ounce de Troie d'Argent avec une baisse de 9,57 %.

Gains et pertes en % des cours des métaux du 02 janvier 2024
au 06 janvier 2025



Source : CTCPM

4^{ème} Niveau, Immeuble du Gouvernement, Place Royal, Boulevard du 30 Juin – Kinshasa / Gombe – RDC
• Site web : www.mines.gouv.cd • E-mail : info@mines.gouv.cd • Téléphone : +243 81 34 27 111



II. EXAMEN DES STATISTIQUES DES EXPORTATIONS DES PRODUITS MINIERES

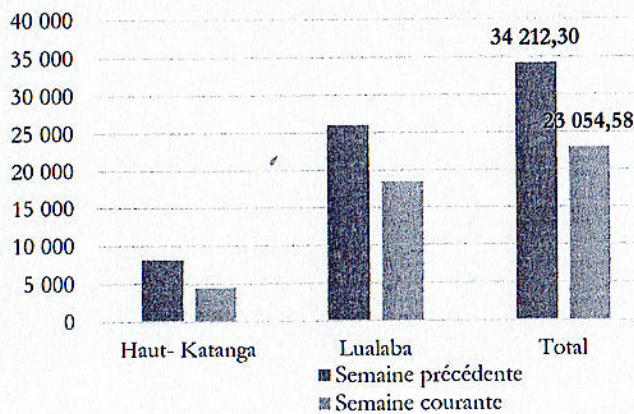
a. Filière cupro-cobaltifère

Les exportations des produits de la filière cupro-cobaltifère ont connu une régression au cours de cette semaine. Cette baisse a été particulièrement significative pour les cathodes de cuivre et les hydroxydes de cobalt.

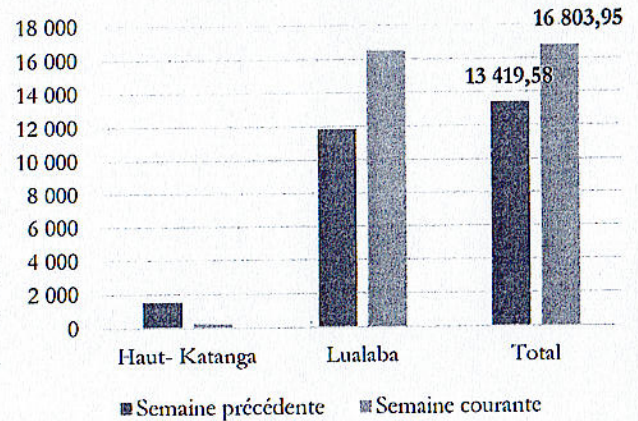
Province		Exportations en tonnes							
		Cathodes de cuivre	Concentrés de cuivre	Concentrés Cupro-Cobaltifère	Concentrés de Zinc	Cuivre noir	Hydroxyde de cobalt	Autres produits du cuivre	Scraps de Cuivre
1	Haut-Katanga	4.506,12	291,23	0,00	0,00	0,00	23,68	0,00	0,00
2	Lualaba	18.548,46	16.512,72	0,00	0,00	958,95	6.741,60	93,81	31,21
Total Général		23.054,58	16.803,95	0,00	0,00	958,95	6.765,28	93,81	32,31

Source : Direction des Mines

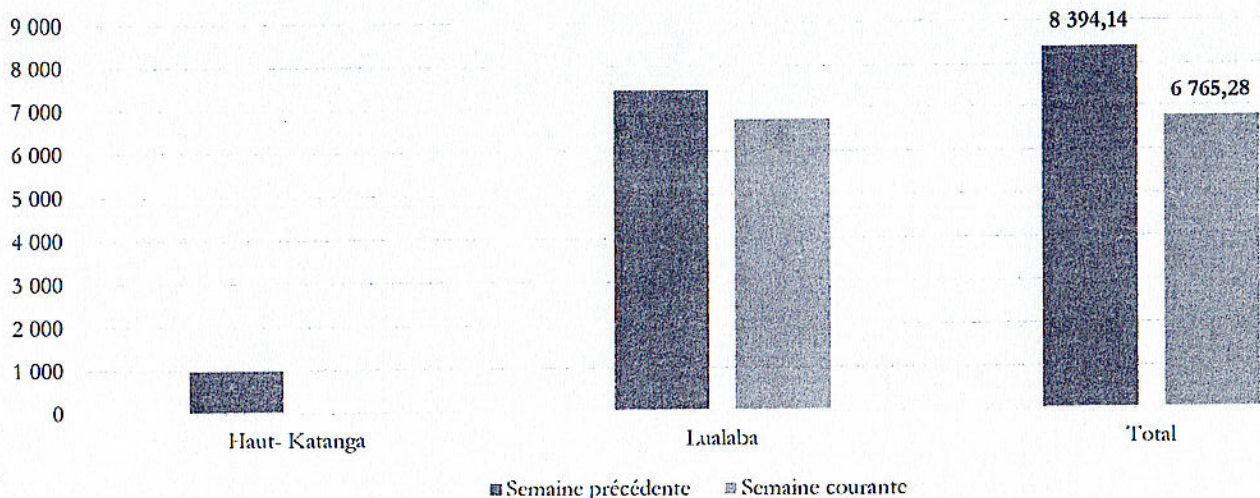
Exportation de Cathodes de Cuivre en tonnes



Exportation des concentrés de Cuivre en tonnes



Exportation d'Hydroxyde de Cobalt en tonnes




b. Filière aurifèreb.1 Exportation de l'Or de production industrielle

N°	Province	Quantité (en Kg)	Valeur en USD
01	HAUT-UELE	639,76	42.951.553,00
Total Général		639,76	42.951.553,00

Source : CEEC

Exportation d'or de production industrielle en Kg

b.2 Exportation de l'Or de production artisanale

N°	Province	Quantité (en Kg)	Valeur en USD
01	Kinshasa	0,00	0,00
02	Ituri	0,00	0,00
03	Maniema	0,00	0,00
04	Nord-Kivu	0,00	0,00
05	Sud-Kivu	0,00	0,00
06	Tanganyika	0,00	0,00
TOTAL		0,00	0,00

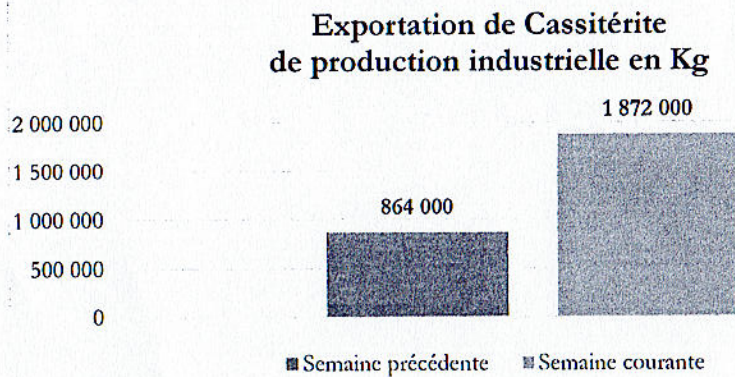
Source : CEEC

c. Filière stannifèrec.1 Exportation de la Cassitérite de production industrielle

N°	Province	Quantité (en Kg)	Valeur en USD
01	Nord-Kivu	1.872.000,00	23.268.000,00
02	Maniema	0,00	0,00
	Total	1.872.000,00	23.268.000,00

Source : CEEC

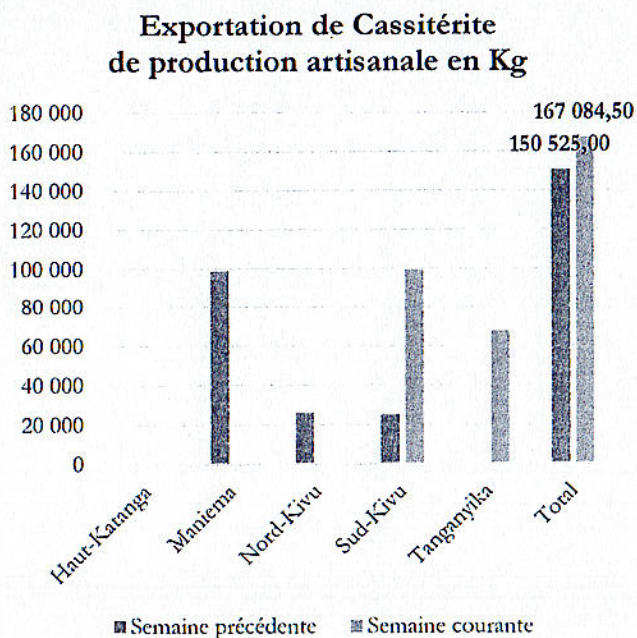
NB : Cette production concerne uniquement la Société ALPHA MINES BISIE (Nord-Kivu).



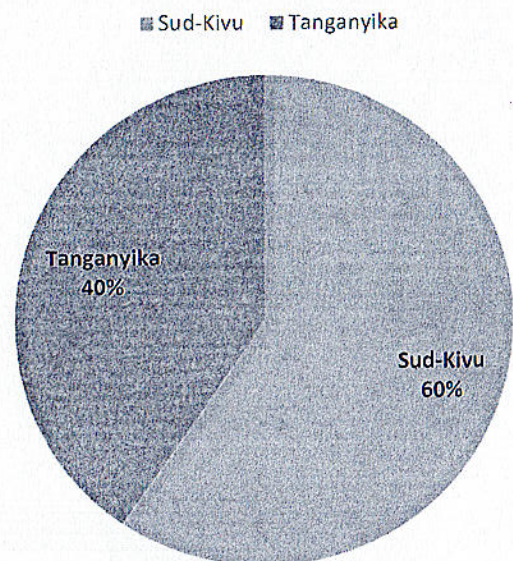
c.2. Exportation de la Cassitérite de production artisanale

N°	Province	Quantité (en Kg)	Valeur en USD
01	Haut-Katanga	0,00	0,00
02	Maniema	0,00	0,00
03	Nord-Kivu	0,00	0,00
04	Sud-Kivu	99.584,50	1.059.889,00
05	Tanganyika	67.500,00	660.900,00
Total		167.084,50	1.720.789,00

Source : CEEC



SEMAINE COURANTE



c.3. Exportation du Coltan

N°	Province	Quantité (en Kg)	Valeur en USD
01	Haut-Katanga	0,00	0,00
02	Maniema	0,00	0,00
03	Nord-Kivu	0,00	0,00
04	Sud-Kivu	0,00	0,00
05	Tanganyika	26.472,00	761.840,00
Total		26.472,00	761.840,00

Source : CEEC

d. Exportation du Wolframite

N°	Province	Quantité (en Kg)	Valeur en USD
01	Haut-Katanga	0,00	0,00
02	Maniema	0,00	0,00
03	Nord-Kivu	0,00	0,00
04	Sud-Kivu	0,00	0,00
05	Tanganyika	0,00	0,00
Total		0,00	0,00

Source : CEEC

e. Exportation de Terres rares de production industrielle

N°	Province	Quantité (en Kg)	Valeur (en USD)
01	Sud-Kivu	0,00	0,00
Total		0,00	0,00

Source : CEEC

f. Filière diamantifèref.1 Exportation du diamant de production industrielle

N°	Province	Quantité (en carats)	Valeur en USD
01	Kasaï Oriental	0,00	0,00
Total		0,00	0,00

Source : CEEC

f.2 Exportation du diamant de production artisanale

N°	Comptoirs	Production en Carats	Valeur en USD
01	AMAZONA SARL	387.363,80	687.505,85
02	MALABAR GEMS SARL	0,00	0,00
03	DIAMAZ	0,00	0,00
04	SAGA SPRL	124.034,15	383.880,75
Total		511.397,95	1.071.386,60

Source : CEEC


g. Pierre de couleur

N°	Province	Nature	Poids (kg)	Valeur en USD
1	SUD-KIVU	BERYL	0,00	0,00
2	NORD-KIVU	EMERAUDE	0,00	0,00
3	LUALABA	QUARTZ	0,00	0,00
		OPALE DE FEU	0,00	0,00
		AQUA MARINE	0,00	0,00
Total			0,00	0,00

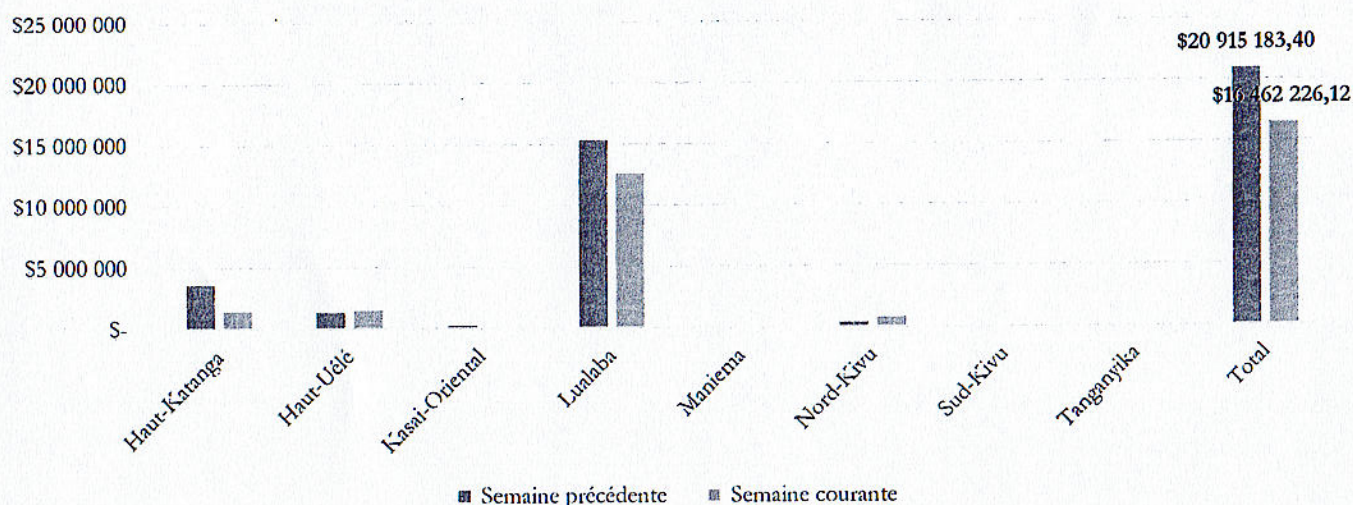
III. SITUATION DES RECETTES MOBILISEES POUR LE COMPTE DU TRESOR PUBLIC (RECETTES CONSTATEES ET LIQUIDEES)a. Redevance minière constatée et liquidée

Par rapport à la semaine passée, la redevance minière a enregistré une baisse de **21,29 %** pour se chiffrer à **16.462.226,12 USD**. La situation par Province se présente comme suit :

- Haut-Katanga : **1.474.730,64 USD** (Cupro-cobaltifère) ;
: **0,00 USD** (Stannifère) ;
- Haut-Uélé : **1.503.304,36 USD** (Aurifère) ;
- Kasai-Oriental : **0,00 USD** (Diamantifère) ;
- Lualaba : **12.593.627,12 USD** (Cupro-cobaltifère) ;
: **0,00 USD** (Stannifère) ;
- Maniema : **814.380,00 USD** (Stannifère) ;
: **0,00 USD** (Terres rares) ;
- Nord-Kivu : **0,00 USD** (Stannifère) ;
: **0,00 USD** (Terres rares) ;
- Sud-Kivu : **76.184,00 USD** (Stannifère).
- Tanganyika :



Redevance minière constatée et liquidée



b. Droits superficiaires (Toutes les Provinces confondues)

Les recettes liées aux droits superficiaires, au cours de cette période, se chiffrent à 3.930,85 USD comme l'indique le tableau ci-dessous :

ACTES GENERATEURS	TAXATION ORDONNANCEMENT ET REALISATION
PE & AACP	1.422,12
PER	0,00
PEPM	1.508,73
PR & ARPC	0,00
SOUS-TOTAL	2.930,85
ACTES ADMINISTRATIFS	1.000,00
TOTAL (USD)	3.930,85

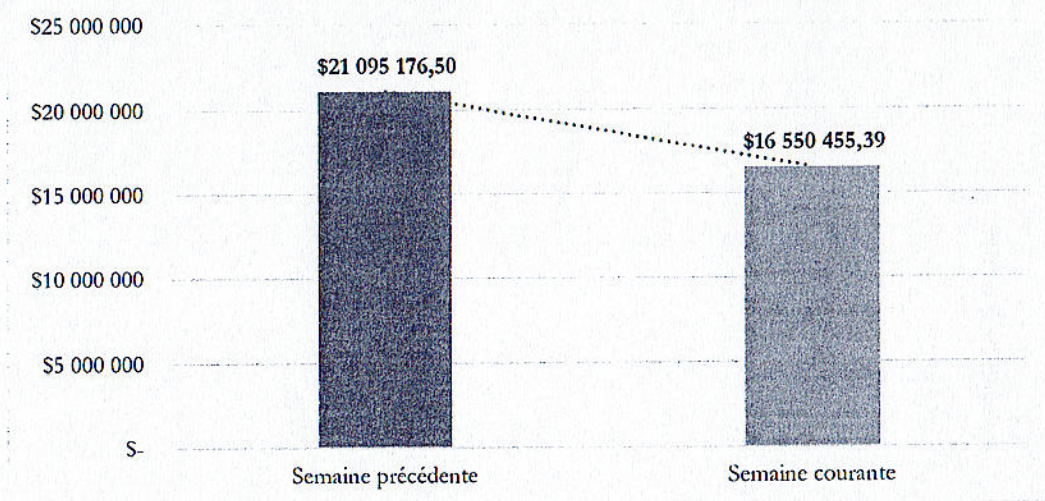
c. Autres recettes

Pour cette même période, les autres recettes, dont les détails sont repris ci-dessous, ont connu une baisse de l'ordre de 53,17 % pour se chiffrer à 84.298,42 USD.

- Droit de sortie du diamant du comptoir SAGA : 5.758,21 USD ;
- Droit de sortie du diamant du comptoir AMAZONA : 10.312,59 USD ;
- Droit de sortie de la cassitérite du Sud-Kivu : 37.096,12 USD ;
- Droit de sortie de la cassitérite du Tanganyika : 23.131,50 USD ;
- Taxe d'agrément pour acheteur ordinaire DRC GOLD TRADING SA : 8.000,00 USD ;

IV. SYNTHÈSE DES RECETTES HEBDOMADAIRES CONSTATEES ET LIQUIDEES

N°	ACTES GENERATEURS	MONTANTS (USD)
01	Redevance minière	16.462.226,12
02	Autres recettes	84.298,42
03	Droits superficiaires	3.930,85
Total		16.550.455,39

Recettes hebdomadaires constatées et liquidées**Observations :**

Comparativement à la période du 23 au 30 décembre 2024 qui s'était clôturée avec un montant de 21.095.176,50 USD, celle du 30 décembre 2024 au 06 janvier 2025 s'est achevée avec un montant de 16.550.455,39 USD, soit une baisse de 21,54 %.

Fait à Kinshasa, le 06 janvier 2025

Kizito PAKABOMBA KAPINGA MULUME