

MERCURIALES DES PRIX DES PRODUITS A MARCHÉ EXPORTÉ
PAR LA REPUBLIQUE DEMOCRATIQUE DU CONGO
SOUS-COMMISSION "PRODUITS MINIERES"

TABLEAUX DES VALEURS DE BASE DES PRODUITS MINIERES MARCHANDS
APPLICABLES DU 22 AU 27 MAI 2023

I. METAUX

N°	Substances minérales	Teneur	Teneur à appliquer	Taux de valorisation	Cours moyen boursier en USD/t	Valeur frontière en USD/t
1	Cuivre électrolytique (Cathode de Cuivre, wire bars)	99,8-99,99%Cu	1,00	1,00	8 208,20	8 208,20
2	Nodules de Cuivre	90-93%Cu	0,93	0,90	8 208,20	6 870,26
		93,01-97%Cu	0,97	0,90	8 208,20	7 165,76
		97,01-99%Cu	0,99	0,95	8 208,20	7 719,81
		99,01-99,9%Cu	0,99	0,95	8 208,20	7 719,81
3	Cuivre Blister ou Cuivre noir	≤ 75%Cu	0,75	0,75	8 208,20	4 617,11
		75,01-80%Cu	0,80	0,80	8 208,20	5 253,25
		80,01-85%Cu	0,85	0,80	8 208,20	5 581,58
		85,01-90%Cu	0,90	0,85	8 208,20	6 279,27
		90,01-95%Cu	0,95	0,90	8 208,20	7 018,01
		95,01-98%Cu	0,98	0,95	8 208,20	7 641,83
4	Cuivre Pulverisé ou Poudre de Cuivre	85-87%Cu	0,87	0,85	8 208,20	6 069,96
		87,01-90%Cu	0,90	0,85	8 208,20	6 279,27
		90,01-93%Cu	0,93	0,90	8 208,20	6 870,26
		93,01-97%Cu	0,97	0,90	8 208,20	7 165,76
		≥ 98% Cu	0,98	0,95	8 208,20	7 641,83
5	Cuivre autrement présenté	≤ 90%Cu	0,90	0,85	8 208,20	6 279,27
		90,01-92%Cu	0,92	0,90	8 208,20	6 796,39
		92,01-95%Cu	0,95	0,90	8 208,20	7 018,01
		95,01-98%Cu	0,98	0,90	8 208,20	7 239,63
		>98% Cu	0,98	0,95	8 208,20	7 641,83
6	Cobalt électrolytique (Cathodes de Cobalt)	99-99,99%Co	1,00	1,00	34 240,00	34 240,00
7	Cobalt Separ.Magn	55-60%Co	0,60	0,75	34 240,00	15 408,00
		60,01-65%Co	0,65	0,80	34 240,00	17 804,80
8	cobalt autrement présenté	≤90%Co	0,90	0,85	34 240,00	26 193,60
		90,01-92%Co	0,92	0,90	34 240,00	28 350,72
		92,01-95%Co	0,95	0,90	34 240,00	29 275,20
		95,01-98%Co	0,98	0,90	34 240,00	30 199,68
		>98%Co	0,98	0,95	34 240,00	31 877,44
9	Zinc métal	95-98%Zn	0,98	0,90	2 520,30	2 222,90
		98,01-99,99%Zn	1,00	1,00	2 520,30	2 520,30
10	Plomb	90-93%Pb	0,93	0,90	2 075,20	1 736,94
		94-96%Pb	0,96	0,95	2 075,20	1 892,58
		97-98,0%Pb	0,98	0,95	2 075,20	1 932,01
		>98%Pb	0,98	0,95	2 075,20	1 932,01

N°	Substances minérales	Teneur	Teneur à appliquer	Taux de valorisation	Cours moyen boursier en USD/t	Valeur frontière en USD/t
11	Nickel	90-98%Ni	0,98	0,90	21 862,50	19 282,73
		98,01-99%Ni	1,00	0,95	21 862,50	20 769,38
		99,01-99,9%Ni	1,00	1,00	21 862,50	21 862,50

II. SELS

N°	Substances minérales	Teneur	Teneur à Appliquer	T x de valorisation	Cours moyen boursier en	Valeur frontière en USD/t
1.	Carbonate de Cobalt	<20% Co	0,20	0,65	34 240,00	4 451,20
		20,01-23%Co	0,23	0,70	34 240,00	5 512,64
		23,01-26%Co	0,26	0,70	34 240,00	6 231,68
		26,01-30%Co	0,30	0,75	34 240,00	7 704,00
		30,01-33%Co	0,33	0,75	34 240,00	8 474,40
		33,01-36% Co	0,36	0,80	34 240,00	9 861,12
		36,01-39% Co	0,39	0,80	34 240,00	10 682,88
		39,01-42% Co	0,42	0,85	34 240,00	12 223,68
		42,01-45%Co	0,45	0,90	34 240,00	13 867,20
		<20% Co	0,20	0,65	34 240,00	4 516,87
		2-4%Cu	0,04	0,20	8 208,20	
		<20%Co	0,20	0,65	34 240,00	4 549,70
		4,01-6%Cu	0,06	0,20	8 208,20	
		20,01-23% Co	0,23	0,70	34 240,00	5 578,31
		2-4%Cu	0,04	0,20	8 208,20	
		20,01-23%Co	0,23	0,70	34 240,00	5 611,14
		4,01-6%Cu	0,06	0,20	8 208,20	
		23,01-26%Co	0,26	0,70	34 240,00	6 297,35
		2-4% Cu	0,04	0,20	8 208,20	
		23,01-26%Co	0,26	0,70	34 240,00	6 330,18
		4,01-6%Cu	0,06	0,20	8 208,20	
		26,01-29%Co	0,29	0,75	34 240,00	7 529,28
		2-4%Cu	0,04	0,25	8 208,20	
		26,01-29%Co	0,29	0,75	34 240,00	7 545,70
		4,01-6%Cu	0,06	0,20	8 208,20	
		<10%Co	0,10	0,50	34 240,00	1 712,00
		10,01-14%Co	0,14	0,55	34 240,00	2 636,48
		14,01-17%Co	0,17	0,55	34 240,00	3 201,44
		17,01-20%Co	0,20	0,60	34 240,00	4 108,80
		20,01-22%Co	0,22	0,60	34 240,00	4 519,68
22,01-24%Co	0,24	0,65	34 240,00	5 341,44		
24,01-26% Co	0,26	0,65	34 240,00	5 786,56		
26,01-28% Co	0,28	0,70	34 240,00	6 711,04		
28,01-30% Co	0,30	0,70	34 240,00	7 190,40		
30,01-32% Co	0,32	0,75	34 240,00	8 217,60		
32,01-34% Co	0,34	0,75	34 240,00	8 731,20		
34,01-36 %Co	0,36	0,80	34 240,00	9 861,12		
36,01-38% Co	0,38	0,80	34 240,00	10 408,96		
38,01-40% Co	0,40	0,80	34 240,00	10 956,80		

N°	Substances minérales	Teneur	Teneur à appliquer	Taux de valorisation	Cours moyen boursier en USD/t	Valeur frontière en USD/t
2	Hydroxyde de Cobalt	40,01-42% Co	0,42	0,85	34 240,00	12 223,68
		42,01-44% Co	0,44	0,85	34 240,00	12 805,76
		44,01-46%Co	0,46	0,85	34 240,00	13 387,84
		>46,01%Co	0,46	0,90	34 240,00	14 175,36
		<10% Co 8,01-10%Cu	0,10	0,50	34 240,00	1 917,21
			0,10	0,25	8 208,20	
		10,01-14% Co et 8,01-10%Cu	0,14	0,55	34 240,00	2 841,69
			0,10	0,25	8 208,20	
		14,01-17%Co et 8,01-10%Cu	0,17	0,55	34 240,00	3 406,65
			0,10	0,25	8 208,20	
		17,01-20% Co et 8,01-10%Cu	0,20	0,60	34 240,00	4 314,01
			0,10	0,25	8 208,20	
		20,01-22% Co et 8,01-10%Cu	0,22	0,60	34 240,00	4 724,89
			0,10	0,25	8 208,20	
		≤10%Co et 6,01-8%Cu	0,10	0,50	34 240,00	1 876,16
			0,08	0,25	8 208,20	
		≤10%Co et 8,01-10%Cu	0,10	0,50	34 240,00	1 917,21
			0,10	0,25	8 208,20	
		10,01-14%Co et 6,01-8%Cu	0,14	0,55	34 240,00	2 800,64
			0,08	0,25	8 208,20	
		14,01-17%Co et 6,01-8%Cu	0,17	0,55	34 240,00	3 365,60
			0,08	0,25	8 208,20	
		14,01-17%Co et 8,01-10%Cu	0,17	0,55	34 240,00	3 406,65
			0,10	0,25	8 208,20	
		17,01-20% Co et 2-4%Cu	0,20	0,60	34 240,00	4 174,47
			0,04	0,20	8 208,20	
		17,01-20%Co et 4,01 - 6%Cu	0,20	0,60	34 240,00	4 231,92
			0,06	0,25	8 208,20	
		17,01-20%Co et 6,01 - 8%Cu	0,20	0,60	34 240,00	4 272,96
			0,08	0,25	8 208,20	
		17,01-20%Co et 8,01-10%Cu	0,20	0,60	34 240,00	4 314,01
			0,10	0,25	8 208,20	
		20,01-22%Co et 2-4%Cu	0,22	0,60	34 240,00	4 585,35
			0,04	0,20	8 208,20	
		20,01-22% Co et 4,01 - 6%Cu	0,22	0,60	34 240,00	4 642,80
			0,06	0,25	8 208,20	
		20,01-22% Co et 6,01 - 8%Cu	0,22	0,60	34 240,00	4 683,84
			0,08	0,25	8 208,20	
		20,01-22%Co et 8,01-10%Cu	0,22	0,60	34 240,00	4 724,89
			0,10	0,25	8 208,20	
22,01-24% Co et 2-4%Cu	0,24	0,65	34 240,00	5 407,11		
	0,04	0,20	8 208,20			
22,01-24% Co 4,01-6%Cu	0,24	0,65	34 240,00	5 464,56		
	0,06	0,25	8 208,20			
22,01-24% Co 6,01-8%Cu	0,24	0,65	34 240,00	5 505,60		
	0,08	0,25	8 208,20			
22,01-24% Co 8,01-10%Cu	0,24	0,65	34 240,00	5 546,65		
	0,10	0,25	8 208,20			

N°	Substances minérales	Teneur	Teneur à appliquer	Taux de valorisation	Cours moyen boursier en USD/t	Valeur frontière en USD/t
		24,01-26% Co 2-4%Cu	0,26	0,65	34 240,00	5 852,23
			0,04	0,20	8 208,20	
		24,01-26% Co 4,01-6%Cu	0,26	0,65	34 240,00	5 909,68
			0,06	0,25	8 208,20	
		24,01-26% Co 6,01-8%Cu	0,26	0,65	34 240,00	5 950,72
			0,08	0,25	8 208,20	
		24,01-26% Co 8,01-10%Cu	0,26	0,65	34 240,00	5 991,77
			0,10	0,25	8 208,20	
		26,01-28% Co 2-4%Cu	0,28	0,70	34 240,00	6 776,71
			0,04	0,20	8 208,20	
		26,01-28%Co 4,01- 6%Cu	0,28	0,70	34 240,00	6 834,16
			0,06	0,25	8 208,20	
		26,01-28% Co 6,01-8%Cu	0,28	0,70	34 240,00	6 875,20
			0,08	0,25	8 208,20	
		26,01-28% Co 8,01-10%Cu	0,28	0,70	34 240,00	6 916,25
			0,10	0,25	8 208,20	
		28,01-30% Co 2-4%Cu	0,30	0,70	34 240,00	7 256,07
			0,04	0,20	8 208,20	
28,01-30% Co 4,01-6%Cu	0,30	0,70	34 240,00	7 313,52		
	0,06	0,25	8 208,20			
28,01-30% Co 6,01-8%Cu	0,30	0,75	34 240,00	7 868,16		
	0,08	0,25	8 208,20			
		30,01-32% Co 2-4%Cu	0,32	0,75	34 240,00	8 283,27
			0,04	0,20	8 208,20	
		30,01-32% Co 4,01- 6%Cu	0,32	0,75	34 240,00	8 340,72
			0,06	0,25	8 208,20	
		30,01-32% Co 6,01-8%Cu	0,32	0,75	34 240,00	8 381,76
			0,08	0,25	8 208,20	
		32,01-34% Co 2-4%Cu	0,34	0,75	34 240,00	8 796,87
			0,04	0,20	8 208,20	
		32,01-34% Co 4,01-6%Cu	0,34	0,75	34 240,00	8 854,32
			0,06	0,25	8 208,20	
		34,01-36% Co 2-4%Cu	0,36	0,80	34 240,00	9 926,79
			0,04	0,20	8 208,20	
		36,01-38% Co 2-4%Cu	0,38	0,80	34 240,00	10 474,63
			0,04	0,20	8 208,20	
		38,01-40% Co 2-4%Cu	0,40	0,80	34 240,00	11 022,47
			0,04	0,20	8 208,20	

III. ALLIAGES :

N°	Substances minérales	Teneur	Teneur à Appliquer	Taux de valorisation	Cours moyen boursier en USD/t	Valeur frontière en USD/t
		≤ 10%Co 2-5%Cu	0,10	0,50	34 240,00	1 876,16
			0,05	0,40	8 208,20	
		10,01-13%Co 2-5%Cu	0,13	0,55	34 240,00	2 612,32
			0,05	0,40	8 208,20	
		13,01-16%Co 2-5%Cu	0,16	0,55	34 240,00	3 177,28
			0,05	0,40	8 208,20	
		16,01-19%Co 2-5%Cu	0,19	0,55	34 240,00	3 742,24
			0,05	0,40	8 208,20	

Handwritten signature

Handwritten signatures and initials

N°	Substances minérales	Teneur	Teneur à appliquer	Taux de valorisation	Cours moyen boursier en USD/t	Valeur frontière en USD/t
1	Alliage Blanc	19,01-22%Co 2-5%Cu	0,22	0,55	34 240,00	4 307,20
			0,05	0,40	8 208,20	
		22,01-25%Co 2-5%Cu	0,25	0,60	34 240,00	5 300,16
			0,05	0,40	8 208,20	
		25,01-28%Co 2-5%Cu	0,28	0,65	34 240,00	6 395,84
			0,05	0,40	8 208,20	
		28,01-31%Co 2-5%Cu	0,31	0,65	34 240,00	7 063,52
			0,05	0,40	8 208,20	
		31,01-36%Co 2-5%Cu	0,36	0,65	34 240,00	8 176,32
			0,05	0,40	8 208,20	
		36,01-39%Co 2-5%Cu	0,39	0,70	34 240,00	9 511,68
			0,05	0,40	8 208,20	
		>40%Co	0,40	0,75	34 240,00	10 436,16
		2-5%Cu	0,05	0,40	8 208,20	
		≤10%Co 5,01-10%Cu	0,10	0,50	34 240,00	2 122,41
			0,10	0,50	8 208,20	
		10,01-13%Co 5,01-10%Cu	0,13	0,55	34 240,00	2 858,57
			0,10	0,50	8 208,20	
	Alliage Blanc	13,01-16%Co	0,16	0,55	34 240,00	3 423,53
			5,01-10%Cu	0,10	0,50	
		16,01-19%Co	0,19	0,55	34 240,00	3 988,49
			5,01-10%Cu	0,10	0,50	
		19,01-22%Co	0,22	0,55	34 240,00	4 553,45
			5,01-10%Cu	0,10	0,50	
		22,01-25%Co	0,25	0,60	34 240,00	5 546,41
			5,01-10%Cu	0,10	0,50	
		25,01-28%Co	0,28	0,65	34 240,00	6 642,09
			5,01-10%Cu	0,10	0,50	
		28,01-31%Co	0,31	0,65	34 240,00	7 309,77
			5,01-10%Cu	0,10	0,50	
		31,01-36%Co	0,36	0,65	34 240,00	8 422,57
			5,01-10%Cu	0,10	0,50	
		36,01-39%Co	0,39	0,70	34 240,00	9 757,93
			5,01-10%Cu	0,10	0,50	
		>40%Co	0,40	0,75	34 240,00	10 682,41
		≤10%Cu	0,10	0,50	8 208,20	
		10,01-13%Cu	0,13	0,55	8 208,20	3 035,05
			0,13	0,55	34 240,00	
		10,01-13%Cu	0,13	0,55	8 208,20	3 600,01
			0,13	0,55	34 240,00	
		13,01-16%Co	0,16	0,55	34 240,00	4 164,97
			10,01-13%Cu	0,13	0,55	
		16,01-19%Co	0,19	0,55	34 240,00	4 729,93
		10,01-13%Cu	0,13	0,55	8 208,20	
		19,01-22%Co	0,22	0,55	34 240,00	5 722,89
		10,01-13%Cu	0,13	0,55	8 208,20	
		22,01-25%Co	0,25	0,60	34 240,00	6 818,57
		10,01-13%Cu	0,13	0,55	8 208,20	
		25,01-28%Co	0,28	0,65	34 240,00	7 486,25
		10,01-13%Cu	0,13	0,55	8 208,20	
		28,01-31%Co	0,31	0,65	34 240,00	

N°	Substances minérales	Teneur	Teneur à appliquer	Taux de valorisation	Cours moyen boursier en USD/t	Valeur frontière en USD/t
		10,01-13%Cu	0,13	0,55	8 208,20	8 599,05
		31,01-36%Co	0,36	0,65	34 240,00	
		10,01-13%Cu	0,13	0,55	8 208,20	9 934,41
		36,01-39%Co	0,39	0,70	34 240,00	
		10,01-13%Cu	0,13	0,55	8 208,20	10 858,89
		>40%Co	0,40	0,75	34 240,00	
		≤10%Co	0,10	0,50	34 240,00	2 122,41
		≤10%Cu	0,10	0,50	8 208,20	
		≤10%Co	0,10	0,50	34 240,00	2 298,89
		10,01-13%Cu	0,13	0,55	8 208,20	
		≤10%Co	0,10	0,50	34 240,00	2 434,32
		13,01-16%Cu	0,16	0,55	8 208,20	
		10,01-13Co	0,13	0,55	34 240,00	3 035,05
		10,01-13Cu	0,13	0,55	8 208,20	
		13,01-16Co	0,16	0,55	34 240,00	3 735,44
		13,01-16Cu	0,16	0,55	8 208,20	
2	Alliage Cobalt Nickel	30-40%Co	0,40	0,80	34 240,00	12 949,75
		7-15%Cu	0,15	0,50	8 208,20	
		10-15%Ni	0,15	0,42	21 862,50	
		30-40%Co	0,40	0,80	34 240,00	13 397,18
		16-25%Cu	0,25	0,55	8 208,20	
		10-15%Ni	0,15	0,40	21 862,50	
		41-50%Co	0,50	0,85	34 240,00	16 479,37
		7-15%Cu	0,15	0,50	8 208,20	
10-15%Ni	0,15	0,40	21 862,50			
3	Alliage rouge	≤80%Cu	0,80	0,85	8 208,20	6 951,18
		Et 8,01-10%Co	0,10	0,40	34 240,00	
		≤80%Cu	0,80	0,85	8 208,20	6 403,34
		Et 5,01-8%Co	0,08	0,30	34 240,00	
		≤80%Cu	0,80	0,85	8 208,20	6 009,58
		Et 2,01-5%Co	0,05	0,25	34 240,00	
		81-90%Cu	0,90	0,95	8 208,20	7 446,01
		Et 2-5%Co	0,05	0,25	34 240,00	
		≤81-90%Cu	0,90	0,95	8 208,20	7 839,77
Et 5,01-8%Co	0,08	0,30	34 240,00			

IV. CONCENTRES SIMPLES

N°	Substances minérales	Teneur	Teneur à Appliquer	Taux de valorisation	Cours moyen boursier en	Valeur frontière en USD/t
		16-20%Cu	0,20	0,55	8 208,20	902,90
		20,01-23%Cu	0,23	0,55	8 208,20	1 038,34
		23,01-26%Cu	0,26	0,55	8 208,20	1 173,77
		26,01-29%Cu	0,29	0,60	8 208,20	1 428,23
		29,01-32%Cu	0,32	0,60	8 208,20	1 575,97
		32,01-35%Cu	0,35	0,65	8 208,20	1 867,37
		35,01-38%Cu	0,38	0,65	8 208,20	2 027,43
		38,01-41%Cu	0,41	0,65	8 208,20	2 187,49

N°	Substances minérales	Teneur	Teneur à appliquer	Taux de valorisation	Cours moyen boursier en USD/t	Valeur frontière en USD/t
1	Cuivre	41,01-44%Cu	0,44	0,65	8 208,20	2 347,55
		44,01-47%Cu	0,47	0,65	8 208,20	2 507,61
		47,01-50%Cu	0,50	0,65	8 208,20	2 667,67
		50,01-53%Cu	0,53	0,65	8 208,20	2 827,72
		53,01-56%Cu	0,56	0,65	8 208,20	2 987,78
		56,01-59%Cu	0,59	0,65	8 208,20	3 147,84
		59,01-62%Cu	0,62	0,70	8 208,20	3 562,36
		62,01-65%Cu	0,65	0,70	8 208,20	3 734,73
		≥66%Cu	0,66	0,70	8 208,20	3 792,19
2	Cobalt	7-10%Co	0,10	0,50	34 240,00	1 712,00
		10,01-13%Co	0,13	0,55	34 240,00	2 448,16
		13,01-16%Co	0,16	0,55	34 240,00	3 013,12
		16,01-19%Co	0,19	0,60	34 240,00	3 903,36
		≥20%Co	0,20	0,65	34 240,00	4 451,20
3	Concentré de Manganèse	35-40%MnO2	0,40	0,40	50,00	8,00
		40,01-45%MnO2	0,45	0,40	50,00	9,00
		45,01-50%MnO2	0,50	0,45	50,00	11,25
		50,01-55%Mno2	0,55	0,45	50,00	12,38
		≥56%MnO2	0,56	0,50	50,00	14,00

V.CONCENTRES MIXTES

N°	Substances minérales	Teneur	Teneur à appliquer	T x de valorisation	Cours moyen boursier en USD/t	Valeur frontière en USD/t
1	Cobalt- Cuivre	10-22%Cu et	0,22	0,55	8 208,20	3 817,99
		10,01-15%Co	0,15	0,55	34 240,00	
	Cobalt- Cuivre	10-22%Cu et	0,22	0,55	8 208,20	2 705,19
		7,01-10%Co	0,10	0,50	34 240,00	
	Cobalt- Cuivre	10-22%Cu et	0,22	0,55	8 208,20	2 071,75
		4,01-7%Co	0,07	0,45	34 240,00	
	Cobalt- Cuivre	10-22%Cu et	0,22	0,55	8 208,20	1 541,03
		1-4%Co	0,04	0,40	34 240,00	
	Cobalt- Cuivre	22,01-25%Cu	0,25	0,60	8 208,20	4 056,03
		10,01-15%Co	0,15	0,55	34 240,00	
	Cobalt- Cuivre	22,01-25%Cu	0,25	0,60	8 208,20	2 943,23
		7,01-10%Co	0,10	0,50	34 240,00	
	Cobalt- Cuivre	22,01-25%Cu	0,25	0,60	8 208,20	2 309,79
		4,01-7%Co	0,07	0,45	34 240,00	
	Cobalt- Cuivre	22,01-25%Cu	0,25	0,60	8 208,20	1 779,07
		1-4%Co	0,04	0,40	34 240,00	
	Cobalt- Cuivre	25,01-30%Cu	0,30	0,60	8 208,20	4 302,28
		10,01-15%Co	0,15	0,55	34 240,00	
	Cobalt- Cuivre	25,01-30%Cu	0,30	0,60	8 001,00	3 152,18
		7,01-10%Co	0,10	0,50	34 240,00	
Cobalt- Cuivre	25,01-30%Cu	0,30	0,60	8 208,20	2 556,04	
	4,01-7%Co	0,07	0,45	34 240,00		
Cobalt- Cuivre	25,01-30%Cu	0,30	0,60	8 208,20	2 025,32	
	1-4%Co	0,04	0,40	34 240,00		

N°	Substances minérales	Teneur	Teneur à appliquer	Taux de valorisation	Cours moyen boursier en USD/t	Valeur frontière en USD/t
	Cobalt- Cuivre	30,01-35%Cu	0,35	0,60	8 208,20	4 548,52
		10,01-15%Co	0,15	0,55	34 240,00	
	Cobalt- Cuivre	30,01-35%Cu	0,35	0,60	8 208,20	3 435,72
		7,01-10%Co	0,10	0,50	34 240,00	
	Cobalt- Cuivre	30,01-35%Cu	0,35	0,60	8 208,20	2 802,28
		4,01-7%Co	0,07	0,45	34 240,00	
	Cobalt- Cuivre	30,01-35%Cu	0,35	0,60	8 208,20	2 271,56
		1-4%Co	0,04	0,40	34 240,00	

VI. AUTRES PRODUITS

N°	Substances minérales	Teneur	Teneur à appliquer	Taux de valorisation	Cours moyen boursier en USD/t	Valeur frontière en USD/t
1	Poussière de Zinc	30,01-35%Zn	0,35	0,60	2 520,30	653,78
		10-20%Pb	0,20	0,30	2 075,20	
		35,01-40%Zn	0,40	0,60	2 520,30	729,38
		10-20%Pb	0,20	0,30	2 075,20	
		40,01-50%Zn	0,50	0,70	2 520,30	1 006,62
		10-20%Pb	0,20	0,30	2 075,20	
		30-35%Zn	0,35	0,60	2 520,30	840,54
		20,01-30%Pb	0,30	0,50	2 075,20	
		35,01-40%Zn	0,40	0,60	2 520,30	729,38
		10-20%Pb	0,20	0,30	2 075,20	
		41-50%Zn	0,50	0,70	2 520,30	1 006,62
		10-20%Pb	0,20	0,30	2 075,20	
2	Copper Scraps et débris de Cuivre	≤30%Cu	0,30	0,65	8 208,20	1 600,60
		30,01-40%Cu	0,40	0,70	8 208,20	2 298,30
		40,01-50%Cu	0,50	0,75	8 208,20	3 078,08
		50,01-60%Cu	0,60	0,80	8 208,20	3 939,94
		60,01-70%Cu	0,70	0,85	8 208,20	4 883,88
		70,01-80%Cu	0,80	0,90	8 208,20	5 909,90
		80,01-90%Cu	0,90	0,95	8 208,20	7 018,01
		≥91,00%	0,91	0,95	8 208,20	7 095,99
3	Sulfure de dénickellage	20-25%Co	0,25	0,55	34 240,00	5 035,94
		≥5%Ni	0,05	0,30	21 862,50	
		25,01-35%Co	0,35	0,60	34 240,00	7 518,34
		≥5%Ni	0,05	0,30	21 862,50	
		35,01-40%Co	0,40	0,65	34 240,00	9 230,34
≥5%Ni	0,05	0,30	21 862,50			

VII. MINERAIS BRUTS ET CONCENTRES POUR VENTE LOCALE

N°	Substances minérales	Teneur	Teneur à appliquer	Taux de valorisation	Cours moyen boursier en USD/t	Valeur frontière en USD/t
		≤1%Cu	0,01	0,15	8 208,20	12,31
		1,01-2%Cu	0,02	0,15	8 208,20	24,62
		2,01-3%Cu	0,03	0,15	8 208,20	36,94
		3,01-4%Cu	0,04	0,15	8 208,20	49,25
		4,01-5%Cu	0,05	0,15	8 208,20	61,56
		5,01-6%Cu	0,06	0,15	8 208,20	73,87
		6,01-11%Cu	0,11	0,20	8 208,20	180,58

N°	Substances minérales	Teneur	Teneur à appliquer	Taux de valorisation	Cours moyen boursier en USD/t	Valeur frontière en USD/t
1	Cuivre	11,01-16%Cu	0,16	0,20	8 208,20	262,66
		16,01-20%Cu	0,20	0,25	8 208,20	410,41
		20,01-23%Cu	0,23	0,25	8 208,20	471,97
		23,01-26%Cu	0,26	0,30	8 208,20	640,24
		26,01-29%Cu	0,29	0,30	8 208,20	714,11
		29,01-32%Cu	0,32	0,35	8 208,20	919,32
		32,01-35%Cu	0,35	0,35	8 208,20	1 005,50
		35,01-38%Cu	0,38	0,40	8 208,20	1 247,65
		38,01-41%Cu	0,41	0,40	8 208,20	1 346,14
		41,01-44%Cu	0,44	0,45	8 208,20	1 625,22
		44,01-47%Cu	0,47	0,45	8 208,20	1 736,03
		47,01-50%Cu	0,50	0,50	8 208,20	2 052,05
		50,01-53%Cu	0,53	0,50	8 208,20	2 175,17
		53,01-56%Cu	0,56	0,55	8 208,20	2 528,13
		56,01-59%Cu	0,59	0,55	8 208,20	2 663,56
		59,01-62%Cu	0,62	0,60	8 208,20	3 053,45
		62,01-65%Cu	0,65	0,60	8 208,20	3 201,20
≥66%Cu	0,66	0,65	8 208,20	3 521,32		
2	Cobalt	1-2%Co	0,02	0,20	34 240,00	136,96
		2,01-3%Co	0,03	0,20	34 240,00	205,44
		3,01-5%Co	0,05	0,25	34 240,00	428,00
		5,01-7%Co	0,07	0,30	34 240,00	719,04
		7,01-10%Co	0,10	0,35	34 240,00	1 198,40
		10,01-13%Co	0,13	0,40	34 240,00	1 780,48
		13,01-16%Co	0,16	0,45	34 240,00	2 465,28
		16,01-19%Co	0,19	0,50	34 240,00	3 252,80

N°	Substances minérales	Teneur	Teneur applicable	Taux de valorisation	Cours moyen boursier en USD/t	Valeur frontière en USD/t
		1-2%Cu	0,02	0,15	8 208,20	161,58
		1-2%Co	0,02	0,20	34 240,00	
		1-2%Cu	0,02	0,15	8 208,20	230,06
		2,01-3%Co	0,03	0,20	34 240,00	

fc

///

2




op

x

[Signature]

[Signature]

N°	Substances minérales	Teneur	Teneur à appliquer	Taux de valorisation	Cours moyen boursier en USD/t	Valeur frontière en USD/t
		1-2%Cu	0,02	0,15	8 208,20	452,62
		3,01-5%Co	0,05	0,25	34 240,00	
		1-2%Cu	0,02	0,15	8 208,20	743,66
		5,01-7%Co	0,07	0,30	34 240,00	
		1-2%Cu	0,02	0,15	8 208,20	1 103,18
		7,01-9%Co	0,09	0,35	34 240,00	
		2,01-3%Cu	0,03	0,15	8 208,20	173,90
		1-2%Co	0,02	0,20	34 240,00	
		2,01-3%Cu	0,03	0,15	8 208,20	242,38
		2,01-3%Co	0,03	0,20	34 240,00	
		2,01-3%Cu	0,03	0,15	8 208,20	464,94
		3,01-5%Co	0,05	0,25	34 240,00	
		2,01-3%Cu	0,03	0,15	8 208,20	755,98
		5,01-7%Co	0,07	0,30	34 240,00	
		2,01-3%Cu	0,03	0,15	8 208,20	1 115,50
		7,01-9%Co	0,09	0,35	34 240,00	
		3,01-4%Cu	0,04	0,15	8 208,20	186,21
		1-2%Co	0,02	0,20	34 240,00	
		3,01-4%Cu	0,04	0,15	8 208,20	254,69
		2,01-3%Co	0,03	0,20	34 240,00	
		3,01-4%Cu	0,04	0,15	8 208,20	477,25
		3,01-5%Co	0,05	0,25	34 240,00	
		3,01-4%Cu	0,04	0,15	8 208,20	768,29
		5,01-7%Co	0,07	0,30	34 240,00	
		3,01-4%Cu	0,04	0,15	8 208,20	1 127,81
		7,01-9%Co	0,09	0,35	34 240,00	
		4,01-5%Cu	0,05	0,15	8 208,20	198,52
		1-2%Co	0,02	0,20	34 240,00	
		4,01-5%Cu	0,05	0,15	8 208,20	267,00
		2,01-3%Co	0,03	0,20	34 240,00	
		4,01-5%Cu	0,05	0,15	8 208,20	489,56
		3,01-5%Co	0,05	0,25	34 240,00	
		4,01-5%Cu	0,05	0,15	8 208,20	780,60
		5,01-7%Co	0,07	0,30	34 240,00	
		4,01-5%Cu	0,05	0,15	8 208,20	1 140,12
		7,01-9%Co	0,09	0,35	34 240,00	
		5,01-6%Cu	0,06	0,15	8 208,20	210,83
		1-2%Co	0,02	0,20	34 240,00	
		5,01-6%Cu	0,06	0,15	8 208,20	279,31
		2,01-3%Co	0,03	0,20	34 240,00	
		5,01-6%Cu	0,06	0,15	8 208,20	501,87
		3,01-5%Co	0,05	0,25	34 240,00	

N°	Substances minérales	Teneur	Teneur à appliquer	Taux de valorisation	Cours moyen boursier en USD/t	Valeur frontière en USD/t
3	Cuivre-Cobalt	5,01-6%Cu	0,06	0,15	8 208,20	792,91
		5,01-7%Co	0,07	0,30	34 240,00	
		5,01-6%Cu	0,06	0,15	8 208,20	1 152,43
		7,01-9%Co	0,09	0,35	34 240,00	
		6,01-11%Cu	0,11	0,25	8 208,20	362,69
		1-2%Co	0,02	0,20	34 240,00	
		6,01-11%Cu	0,11	0,20	8 208,20	386,02
		2,01-3%Co	0,03	0,20	34 240,00	
		6,01-11%Cu	0,11	0,25	8 208,20	653,73
		3,01-5%Co	0,05	0,25	34 240,00	
		6,01-11%Cu	0,11	0,20	8 208,20	899,62
		5,01-7%Co	0,07	0,30	34 240,00	
		6,01-11%Cu	0,11	0,20	8 208,20	1 259,14
		7,01-9%Co	0,09	0,35	34 240,00	
		11,01-16%Cu	0,16	0,25	8 208,20	465,29
		1-2%Co	0,02	0,20	34 240,00	
		11,01-16%Cu	0,16	0,25	8 208,20	533,77
		2,01-3%Co	0,03	0,20	34 240,00	
		11,01-16%Cu	0,16	0,25	8 208,20	756,33
		3,01-5%Co	0,05	0,25	34 240,00	
		11,01-16%Cu	0,16	0,25	8 208,20	1 047,37
		5,01-7%Co	0,07	0,30	34 240,00	
		11,01-16%Cu	0,16	0,25	8 208,20	1 406,89
		7,01-9%Co	0,09	0,35	34 240,00	
		16,01-21%Cu	0,20	0,30	8 208,20	629,45
		1-2%Co	0,02	0,20	34 240,00	
		16,01-21%Cu	0,21	0,30	8 208,20	722,56
		2,01-3%Co	0,03	0,20	34 240,00	
		16,01-21%Cu	0,21	0,30	8 208,20	945,12
		3,01-5%Co	0,05	0,25	34 240,00	
		16,01-21%Cu	0,21	0,30	8 208,20	1 236,16
		5,01-7%Co	0,07	0,30	34 240,00	
		16,01-21%Cu	0,21	0,30	8 208,20	1 595,68
7,01-9%Co	0,09	0,35	34 240,00			
21,01-26%Cu	0,26	0,35	8 208,20	883,91		
1-2%Co	0,02	0,20	34 240,00			
21,01-26%Cu	0,26	0,35	8 208,20	952,39		
2,01-3%Co	0,03	0,20	34 240,00			
21,01-26%Cu	0,26	0,35	8 208,20	1 174,95		
3,01-5%Co	0,05	0,25	34 240,00			

AA

Handwritten signatures and initials in blue ink, including a large signature on the right and several smaller initials or marks.

N°	Substances minérales	Teneur	Teneur à appliquer	Taux de valorisation	Cours moyen boursier en USD/t	Valeur frontière en USD/t
		21,01-26%Cu	0,26	0,35	8 208,20	1 465,99
		5,01-7%Co	0,07	0,30	34 240,00	
		21,01-26%Cu	0,26	0,35	8 208,20	1 825,51
		7,01-9%Co	0,09	0,35	34 240,00	
		26,01-31%Cu	0,31	0,45	8 208,20	1 282,00
		1-2%Co	0,02	0,20	34 240,00	
		26,01-31%Cu	0,31	0,45	8 208,20	1 350,48
		2,01-3%Co	0,03	0,20	34 240,00	
		26,01-31%Cu	0,31	0,45	8 208,20	1 573,04
		3,01-5%Co	0,05	0,25	34 240,00	
		26,01-31%Cu	0,31	0,45	8 208,20	1 864,08
		5,01-7%Co	0,07	0,30	34 240,00	
		26,01-31%Cu	0,31	0,45	8 208,20	2 223,60
		7,01-9%Co	0,09	0,35	34 240,00	

VIII. Lingots d'aluminium

N°	Substances minérales	Teneur	Teneur applicable	Taux de valorisation	Frais déductible	Cours boursier en USD/T	valeur frontière en USD/T
1	Lingots d'aluminium	88-90%Al	0,90	0,70	0,75	2 244,60	1 060,57
		90,01-92%Al	0,92	0,70	0,75	2 244,60	1 084,14
		92,01-94%Al	0,94	0,75	0,75	2 244,60	1 186,83
		94,01-96%Al	0,96	0,80	0,75	2 244,60	1 292,89
		96,01-98%Al	0,98	0,85	0,75	2 244,60	1 402,31
		>98%Al	0,98	0,90	0,75	2 244,60	1 484,80

Fait à Kinshasa, le 18 mai 2023

Les Experts :

LUFANKA KIDJANA Etienne

ULUNGU ONGALA Paul

MUHIGIRWA CIZUNGU Célestin

MBUYI TSHISWAKA Eddie

BAKAMBIA MUKENGESHAY Esther

KASONGO ILUNGA Jean-Claude


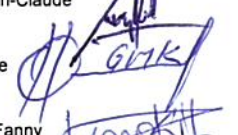


MABAYA KABEYA Grace

KANDAYABO KITOBO Fanny

BILALI MAGANGA Roger

RAMAZANI KOMO-TSHA (DGDA)

KAGE PAULIN (OCC)

P.O INSPECTEUR

NTAMBWE MAUYAYI



EVOLUTION DES COURS MOYENS BOURSIERS DU LME (SOURCES : LME; LESECHOS.FR ET METALBULLETTIN.COM)

SUBSTANCES MINERALES

Date	Aluminium \$/t	Cuivre \$/t	Cobalt \$/t	Etain \$/t	Nickel \$/t	Plomb \$/t	Tantale \$/kg	Tungstene (Wolframite) \$/kg	Zinc \$/t	Germanium \$/kg	Or \$/Oz	Argent \$/Oz
20-avr-23	2 409,75	8 874,00	34 250,00	27 225,00	25 535,00	2 183,00	360,00	26,05	2 755,00	1 350,00	2 007,15	25,40
21-avr-23	2 388,25	8 815,50	34 250,00	26 950,00	24 330,00	2 203,50	358,00	26,05	2 738,50	1 350,00	1 973,65	25,16
24-avr-23	2 354,25	8 762,25	34 240,00	26 900,00	24 127,50	2 163,00	357,00	26,05	2 669,00	1 350,00	1 978,20	25,03
25-avr-23	2 312,50	8 520,75	34 240,00	26 260,00	23 862,50	2 161,00	357,00	26,05	2 617,50	1 350,00	1 987,40	24,90
26-avr-23	2 339,25	8 578,50	34 240,00	25 600,00	23 625,00	2 122,00	357,00	26,05	2 614,25	1 325,00	2 003,00	24,85
MOYENNE	2 360,80	8 710,20	34 244,00	26 587,00	24 296,00	2 166,50	357,80	26,05	2 678,85	1 345,00	1 989,88	25,07
27-avr-23	2 301,75	8 465,25	34 255,00	25 925,00	23 652,50	2 121,00	357,00	26,05	2 609,00	1 325,00	1 985,65	25,15
28-avr-23	2 341,00	8 570,00	34 255,00	26 325,00	23 765,00	2 161,00	355,00	26,15	2 679,00	1 320,00	1 982,55	24,77
01-mai-23	2 341,00	8 570,00	34 255,00	26 325,00	23 765,00	2 161,00	355,00	26,15	2 679,00	1 320,00	1 982,55	24,77
02-mai-23	2 352,75	8 572,50	34 235,00	26 775,00	24 225,00	2 170,00	355,00	26,15	2 619,00	1 320,00	1 995,40	24,77
03-mai-23	2 329,50	8 485,50	34 235,00	27 100,00	25 075,00	2 144,00	355,00	26,15	2 608,50	1 320,00	2 014,30	25,25
MOYENNE	2 333,20	8 532,65	34 247,00	26 490,00	24 096,50	2 151,40	355,40	26,13	2 638,90	1 321,00	1 992,09	24,94
04-mai-23	2 296,50	8 538,50	34 250,00	26 950,00	25 075,00	2 125,00	355,00	26,15	2 610,00	1 320,00	2 044,70	25,63
05-mai-23	2 277,25	8 487,00	24 255,00	26 250,00	23 777,50	2 103,50	355,00	26,15	2 629,00	1 322,50	2 000,95	25,84
08-mai-23	2 277,25	8 487,00	34 255,00	26 250,00	23 777,50	2 103,50	354,00	26,15	2 629,00	1 322,50	2 000,95	25,84
09-mai-23	2 320,50	8 582,75	34 235,00	26 312,50	23 927,50	2 117,75	354,00	26,15	2 657,00	1 322,50	2 030,20	25,57
10-mai-23	2 275,75	8 468,00	34 235,00	26 007,50	23 025,00	2 122,25	351,00	26,15	2 611,50	1 322,50	2 037,15	25,52
MOYENNE	2 289,45	8 512,65	32 246,00	26 354,00	23 916,50	2 114,40	353,80	26,15	2 627,30	1 322,00	2 022,79	25,68
11-mai-23	2 228,50	8 264,50	34 245,00	26 062,50	22 242,50	2 119,00	351,00	26,15	2 574,00	1 322,50	2 015,95	24,89
12-mai-23	2 230,25	8 239,00	34 250,00	25 012,50	22 275,00	2 093,50	351,00	26,15	2 515,50	1 350,00	2 019,90	23,86
15-mai-23	2 260,25	8 286,50	34 235,00	25 675,00	22 175,00	2 064,50	351,00	26,15	2 557,75	1 350,00	2 019,90	23,89
16-mai-23	2 235,25	8 075,50	34 235,00	24 900,00	21 310,00	2 049,50	351,00	26,15	2 433,25	1 350,00	2 007,45	23,79
17-mai-23	2 268,75	8 175,50	34 235,00	25 125,00	21 310,00	2 049,50	351,00	26,15	2 521,00	1 350,00	1 974,40	23,69
MOYENNE	2 244,60	8 208,20	34 240,00	25 355,00	21 862,50	2 075,20	351,00	26,15	2 520,30	1 344,50	2 007,52	24,02

A

Handwritten signatures and initials: A, #, R